



► 8 Mayo, 2021

Las auditoras generan 1.640 nuevos empleos pese al Covid

MODERAN EL RITMO DE CONTRATACIÓN/ El sector de las firmas de servicios profesionales emplea a más de 32.000 trabajadores, un 5% más.

Rebeca Arroyo, Madrid

Las firmas de servicios profesionales moderan la contratación pero siguen creando empleo pese al Covid. Según el ránking elaborado por EXPANSIÓN, que incluye los datos de 43 empresas del sector, estas compañías daban empleo a cierre de su pasado ejercicio a 32.037 trabajadores, lo que supone un crecimiento del 5% respecto al año anterior, con 1.644 nuevos empleos generados.

Pese a que el sector sigue siendo generador neto de empleo se trata de la tasa más baja de incremento en plantilla registrado desde 2014.

Sólo las cuatro grandes empresas del sector –Deloitte, PwC, KPMG y EY– cuentan con 22.159 trabajadores, un 6% más respecto a los 20.857 empleados del año anterior, es decir, 1.300 empleos netos adicionales, mientras que las empresas medianas y pequeñas aumentaron sus plantillas en un 4%, hasta cerrar el ejercicio fiscal con 9.878 empleados.

Por empresas, la que más apostó por el talento fue Deloitte. La firma de servicios profesionales presidida por Fernando Ruiz incrementó su plantilla en un 8%, el doble respecto a la tasa de crecimiento que registró en facturación. Deloitte cuenta con 9.025 profesionales, frente a los 8.354 trabajadores de un año antes.

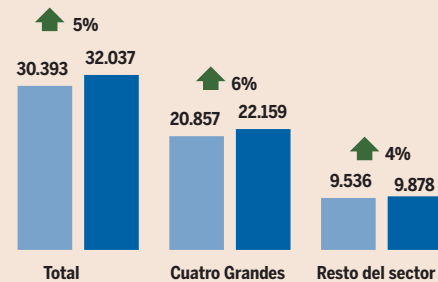
La siguiente en número de empleados es PwC, que cuenta con una plantilla de 4.484 trabajadores, en línea con el año anterior. EY fue otra de las grandes generadoras de empleo. La firma liderada por Federico Linares pasó de una plantilla de 3.797 a contar con 4.335 profesionales, es decir, un incremento del 14%. KPMG, por su parte, contaba con 4.315 empleados, lo que supone un 2% más.

Nuevos perfiles

Las grandes firmas apuestan cada vez más por incorporar en sus plantillas a perfiles STEM (Ciencia, Tecnología, Ingeniería y Matemáticas, por sus siglas en inglés) y profesionales relacionado con las nuevas tecnologías digitales dada la necesidad de reforzar aquellos servicios vinculados a Inteligencia Artificial, Data

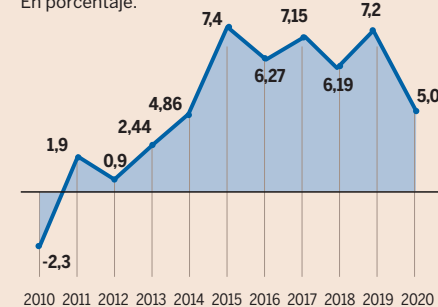
EVOLUCIÓN DEL SECTOR

Número de empleos. 2019 2020



► Crecimiento del empleo

En porcentaje.



Expansión Fuente: Elaboración propia con datos de las firmas

Las firmas apuestan por incorporar perfiles digitales para adaptarse a los nuevos retos

El sector pide una mayor relación con el mundo universitario y el regulador

& Analytics y Ciberseguridad.

Por detrás de las *Big Four* se colocan BDO, con 1.297 trabajadores (+2%), y ETL Global, con 1.263 empleados (+11%). Completan el *top 10* Auren que cuenta con 831 trabajadores tras reducir en 3% su plantilla; Grant Thornton (791), Adade e-consulting (650) y PKF Attest (640).

Para Ferrán Rodríguez, presidente del Instituto de Censores Jurados de Cuentas de España (Icjc), el sector va a tener que seguir invirtiendo en los próximos años en sus plantillas, sobre todo en digitalización y captación de talento. “No esperamos que ha-

Los honorarios en auditoría en el sector privado se mantienen pese a la crisis

Los expertos denuncian rebajas “casi temerarias” en adjudicaciones públicas

ya reducción de empleo, pero sí cambios en los perfiles de nuestros trabajadores”, asegura.

Rodríguez matiza que, con el contexto económico derivado de la pandemia, la dificultad y costes de los trabajos de auditoría se ha incrementado, lo que implicará invertir más horas en realizar las auditorías, por ello los honorarios “no deberían disminuir”.

Para Carlos Puig de Travy, presidente del Registro de Economistas Auditores (REA), contar con un adecuado capital humano permite innovar, ser resiliente e introducir tecnología. “Para atraer

Grandes cifras

● Las 43 firmas incluidas en el ránking de EXPANSIÓN empleaban, a cierre de su pasado año fiscal, a un total de 32.037 trabajadores, tras incrementar sus plantillas en un 5% con 1.644 empleos netos más.

● Las ‘Big Four’ (Deloitte, PwC, EY y KPMG) cuentan con una plantilla de 22.159 trabajadores, un 6% más. El resto de las empresas del sector sumaba 9.878 empleados, 342 profesionales más.

● Las mayores generadoras de empleo el pasado año fueron Deloitte, que incrementó su plantilla en un 8%, hasta los 9.025, y EY, que con 4.335 empleados creció un 14%. PwC emplea a 4.484, en línea con 2019, y KPMG a 4.315 (+2%)

talento a la auditoría se requiere de una mayor relación con el mundo universitario y con el regulador”, aclara.

“A la pasada convocatoria del examen ROAC (Registro Oficial de Auditores de Cuentas) se presentaron 674 personas y solo 208 lo pasaron. No es sostenible un sector en el que cada dos años –que es cuando se hace el examen– entran 200 personas”, apunta.

Licitaciones públicas

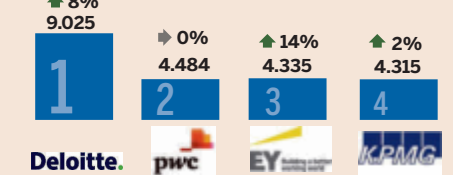
La rotación en el sector es muy relevante –de cerca del 20%–. El volumen de contrataciones de recién licenciados es muy alto todos los años y, en paralelo, muchos profesionales de las firmas se incorporan a otras empresas tras trabajar en cuentas para esos clientes.

Pese a la crisis, los honorarios se han mantenido más o menos estables, en el sector privado pero el presidente del REA advierte, sin embargo, de que las licitaciones públicas se adjudican con unas rebajas muy importantes, “casi temerarias”.

LAS PLANTILLAS

Número de empleos en 2020. TOTAL: 32.037
▲ 5%

▲ ▼ ➡ Varación anual, en %



5	BDO	1.297	2%
6	ETL Global	1.263	+11%
7	Auren	831	-3%
8	Grant Thornton	791	+1%
9	Adade e-Consulting	650	+7%
10	PKF Attest	640	+5%
11	Mazars	575	+5%
12	Eudita	433	+12%
13	Crowe Spain	415	+7%
14	Kreston Iberaudit	306	-3%
15	HLB España	285	+6%
16	Baker Tilly	235	-8%
17	UHY	187	-9%
18	Russell Bedford	186	+3%
19	ADN&GRM Audit	179	+5%
20	VIR Audit	170	+8%
21	Morison ACPM	163	+30%
22	Bnfix	159	0%
23	Prime Global	125	+2%
24	Faura-Causas	107	+1%
25	Audalia Nexia	102	-5%
26	Nexo	87	-4%
27	FYI, GAP-Audicon-Elizalde	80	-1%
28	Audiaxis	76	-1%
29	MGI Audicon&Partners	67	-1%
30	Uniaudit Oliver Camps	64	-4%
31	Busquet	59	+2%
32	Pleta Auditores	49	0%
33	Cortés & Pérez	43	+13%
34	Audria	42	0%
35	Gab. Técnico de Aud. y Consult.	32	-3%
36	CGM Auditores	29	+4%
37	Grupo Capital Auditores	28	+8%
38	Morera Asesores & Auditores	28	-3%
39	Forward	25	0%
40	GNC	25	-4%
41	Ecovis	18	+6%
42	Castellá	14	+8%
43	Munt Audit & Forensic	13	+117%

Expansión Fuente: elaboración propia con datos de las firmas